

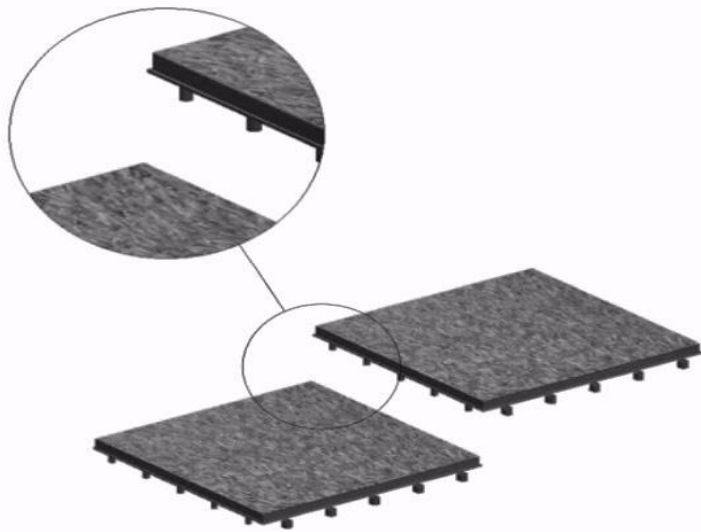


KUTA

912-18-1002



JYSK.com



EN

For outdoor use, for example terrace, balcony.

Can be combined with other KUTA tiles.

Cleaning: Tiles can be swept or vacuumed. Warm water and a mild detergent can be used to clean tiles.

Caution: Slippery when wet. Do not place a barbecue or other fire source on tiles, hot embers can cause the surface to melt.

FR

Pour une utilisation extérieure, par exemple une terrasse, un balcon

Peuvent être combinées avec d'autres tuiles KUTA.

Nettoyage: Les tuiles peuvent être balayés ou nettoyés avec un aspirateur. De l'eau tiède et un détergent doux peuvent être utilisés pour nettoyer les tuiles

Attention: Glissantes lorsque mouillées. Ne placez pas de barbecue ou autre source de feu sur les tuiles, les braises chaudes peuvent faire fondre la surface.

LV

Lietošanai ārā, piemēram, uz terases, balkona.

Var tikt kombinēts ar citiem KUTA grīdas segumiem.

Tīrīšana: Grīdas segums var noslaucīt vai tīrīt ar putekļu sūcēju. Grīdas seguma uzkopšanai izmantot siltu ūdeni un saudzīgu mazgāšanas līdzekli.

Uzmanību: Grīdas segums var būt slidens, kad mitrs. Nenovietot grilu vai citu karstuma avotu uz grīdas seguma, dzirksteles var izkausēt seguma virsmu.

LT

Lauko naudojimo. Tinka, pavyzdžiui, terasai, balkonui.

Gali būti derinama su kitomis KUTA grindų dangomis.

Valymas: Grindų dangą galima nušluoti arba nusiurbti dulkių siurbliu. Grindų dangą plaukite šiltu vandeniu ir jai nekenkiančiu plovikliu.

Dėmesio: Drėgna grindų danga gali būti slidi. Ant grindų dangos nestatykite kepsninių ar kitų karštų daiktų, žiežirbos lydo dangos paviršius.

EE

Kasutamiseks välitingimustes, näiteks terrassil, rõdul.

Võib kombineerida teiste KUTA põrandakatetega.

Puhastamine: Põrandakatet võib pesta ja tolmuimejaga puhastada. Hooldage põrandakatet sooja vee ja leebetoimelise pesuvahendiga.

Tähelepanu: Märg põrandakatte võib olla libe. Ärge asetage põrandakattele grilli ega muud kuumaallikat, sest sädemed võivad põrandakatte üles sulatada.

BY

Для использования снаружи помещения, например, на террасе, балконе

Можно комбинировать с другими напольными покрытиями KUTA.

Чистка: напольное покрытие можно протирать или чистить пылесосом. Для ухода за напольным покрытием использовать теплую воду и щадящее моющее средство.

Внимание: мокрое напольное покрытие может быть скользким. Не ставьте гриль или другой источник тепла на напольное покрытие: искры могут расплавить поверхность покрытия.